



Ministerio de Agricultura, Ganadería y Pesca  
Presidencia de la Nación

## INDUSTRIALIZACION MOLINOS DE HARINA DE TRIGO


# NOVIEMBRE 2020

Datos provisorios al 23 de Diciembre de 2020

GESTIÓN DE LA  
INFORMACIÓN

DIRECCIÓN NACIONAL DE  
CONTROL COMERCIAL  
AGROPECUARIO

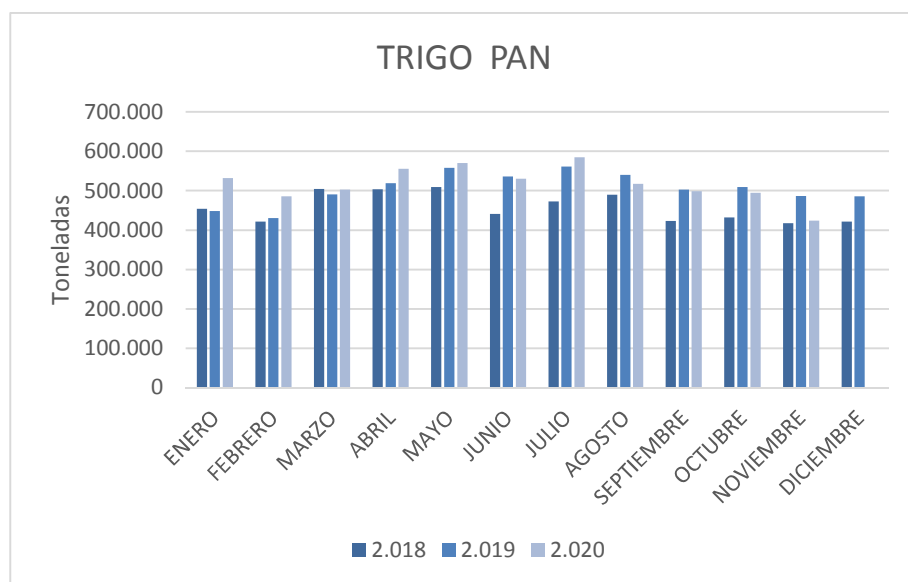
MINISTERIO DE  
AGRICULTURA, GANADERÍA  
Y PESCA



## MOLIENDA DE TRIGO PAN Y TRIGO CANDEAL

La molienda de trigo pan y trigo candeal declaradas en el mes de Noviembre de 2020 por los industriales del sector, nos arrojan los siguientes números:

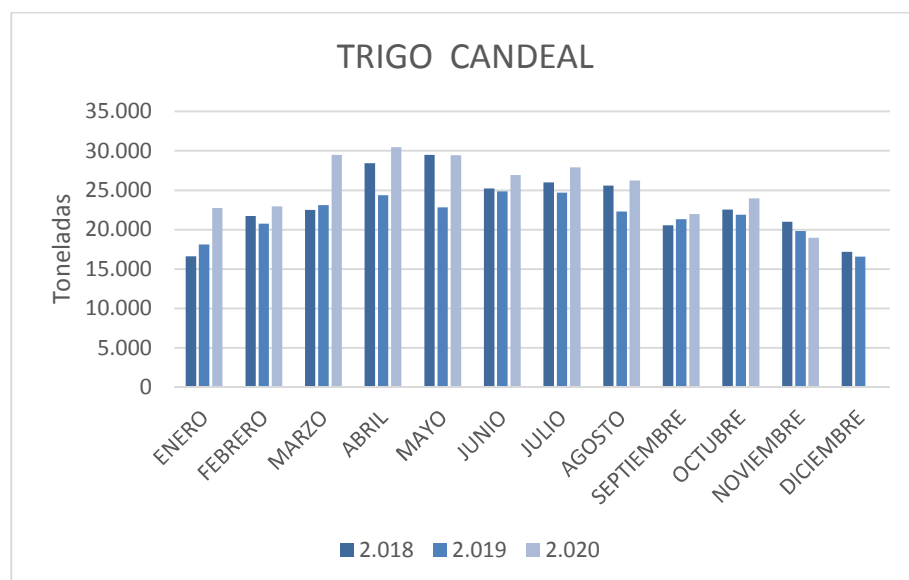
MOLIENDA DE TRIGO PAN	2.018	2.019	2.020
ENERO	454.233	448.769	531.987
FEBRERO	421.728	430.166	486.017
MARZO	504.144	490.466	502.817
ABRIL	503.904	518.895	555.443
MAYO	509.068	558.375	570.035
JUNIO	440.856	536.419	530.286
JULIO	472.873	560.920	585.188
AGOSTO	490.152	539.797	517.367
SEPTIEMBRE	423.152	502.732	499.037
OCTUBRE	432.283	509.053	494.860
NOVIEMBRE	417.528	486.931	424.126
DICIEMBRE	421.281	485.693	



# HARINA DE TRIGO

Noviembre 2020

MOLIENDA DE TRIGO CANDEAL	2.018	2.019	2.020
ENERO	16.636	18.141	22.761
FEBRERO	21.740	20.755	22.942
MARZO	22.496	23.127	29.498
ABRIL	28.419	24.370	30.447
MAYO	29.504	22.816	29.455
JUNIO	25.210	24.868	26.947
JULIO	26.006	24.690	27.914
AGOSTO	25.581	22.294	26.228
SEPTIEMBRE	20.579	21.346	21.973
OCTUBRE	22.565	21.918	23.981
NOVIEMBRE	21.013	19.832	18.998
DICIEMBRE	17.199	16.594	

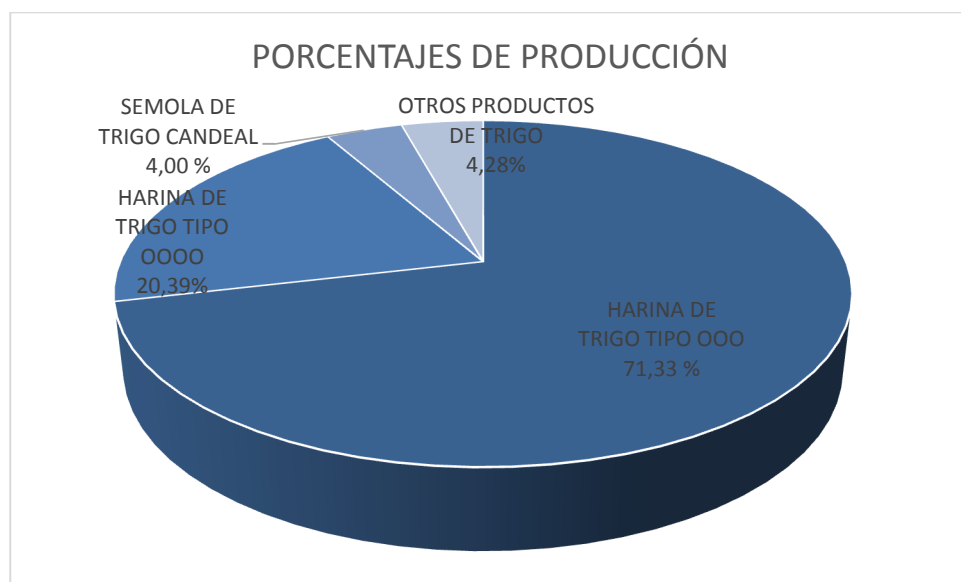


Se puede observar una disminución en la molienda de las dos especies, siendo la de trigo pan de 14,81 % y la de trigo candeal del 4,39 % con respecto al mismo mes del año anterior.

## PRODUCCIÓN DE HARINAS DE TRIGO (TN)

El informe se realiza a partir de los datos proporcionados por los operadores inscriptos en RUCA bajo las actividades industriales, en cuyos establecimientos se obtienen harinas como parte del proceso de industrialización.

PRODUCTOS	NOVIEMBRE 2020	PORCENTAJE
H. DE TRIGO TIPO OOO	240.155	71,33
H. DE TRIGO TIPO OOOO	68.645	20,39
SÉMOLA DE TRIGO CANDEAL	13.478	4,00
OTRAS H. DE TRIGO	6.011	1,79
SEMOLIN	2.976	0,88
SEMITIN DE TRIGO	1.857	0,55
HARINA INTEGRAL	1.170	0,35
H. DE TRIGO CANDEAL	807	0,24
SALVADO DE TRIGO	586	0,17
HARINILLA DE TRIGO	443	0,13
H. DE TRIGO TIPO O	260	0,0772
HARINETA DE TRIGO CANDEAL	259	0,0769
H. DE TRIGO TIPO OO	10	0,0030
SÉMOLA DE TRIGO PAN	4	0,0012
<b>TOTAL GENERAL</b>	<b>336.661</b>	<b>100</b>



La producción del mes de Noviembre de 2020 fue de 336.661 toneladas para harinas, sémolas, semitines y salvado (trigo pan y candeal), destacándose la elaboración de Harinas de Trigo Tipo 000 con un total de 240.155 toneladas (71,33 %), 68.645 toneladas (20,39 %) para las Harinas de Trigo Tipo 0000 y 13.478 toneladas ( 4,00 %) de Sémola de Trigo Candeal.

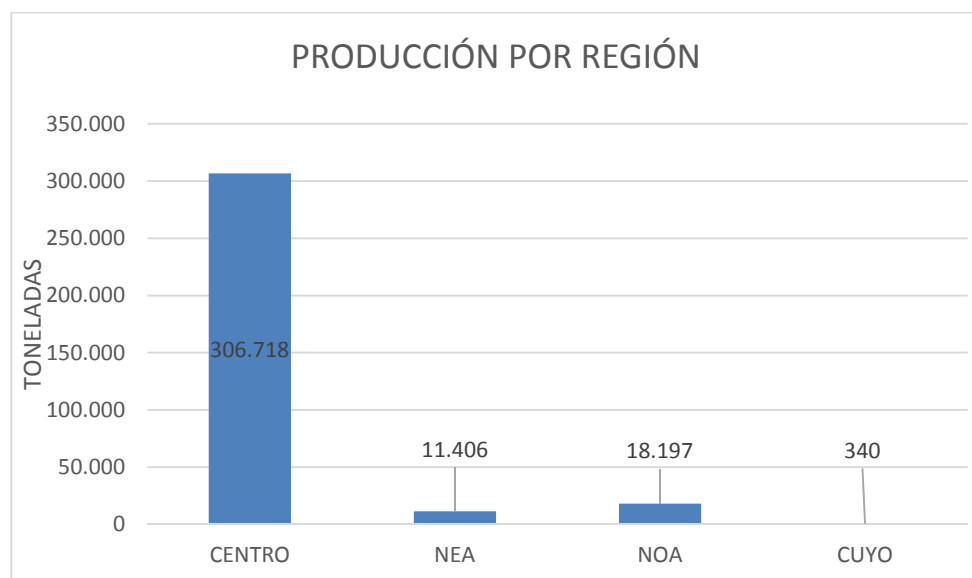
## PRODUCCIÓN DE HARINAS POR REGION Y PROVINCIAS (TN)

La mayor concentración de producción de harinas de trigo para el mes en cuestión se encuentra en la Región CENTRO (Buenos Aires, Córdoba, La Pampa y Santa Fe) alcanzando un total de 306.718 toneladas y donde se destaca la producción de Harina Tipo 000. En el caso de las regiones de NEA (Chaco y Entre Ríos), NOA (Jujuy, Salta, Santiago del Estero y Tucumán) y CUYO (San Juan) tuvieron una producción de 11.406, 18.197 y 340 toneladas respectivamente.

PRODUCTOS	CENTRO	NEA	NOA	CUYO	TOTAL GENERAL
H. DE TRIGO TIPO OOO	214.512	9.314	16.028	301	240.155
H. DE TRIGO TIPO OOOO	66.578	1.328	700	39	68.645
SÉMOLA DE TRIGO CANDEAL	12.994	0	484		13.478
OTRAS H. DE TRIGO	5.288	723	0		6.011
SEMOLIN	2.947	29	0		2.976
SEMITIN DE TRIGO	1.853	4	0		1.857
HARINA INTEGRAL	1.168	2	0		1.170
H. DE TRIGO CANDEAL	0	0	807		807
SALVADO DE TRIGO	406	2	178		586
HARINETA DE TRIGO CANDEAL	443	0	0		443
HARINILLA DE TRIGO	260	0	0		260
H. DE TRIGO TIPO O	259	0	0		259
SÉMOLA DE TRIGO PAN	10	0	0		10
H. DE TRIGO TIPO OO	0	4	0		4
<b>TOTAL GENERAL</b>	<b>306.718</b>	<b>11.406</b>	<b>18.197</b>	<b>340</b>	<b>336.661</b>

# HARINA DE TRIGO

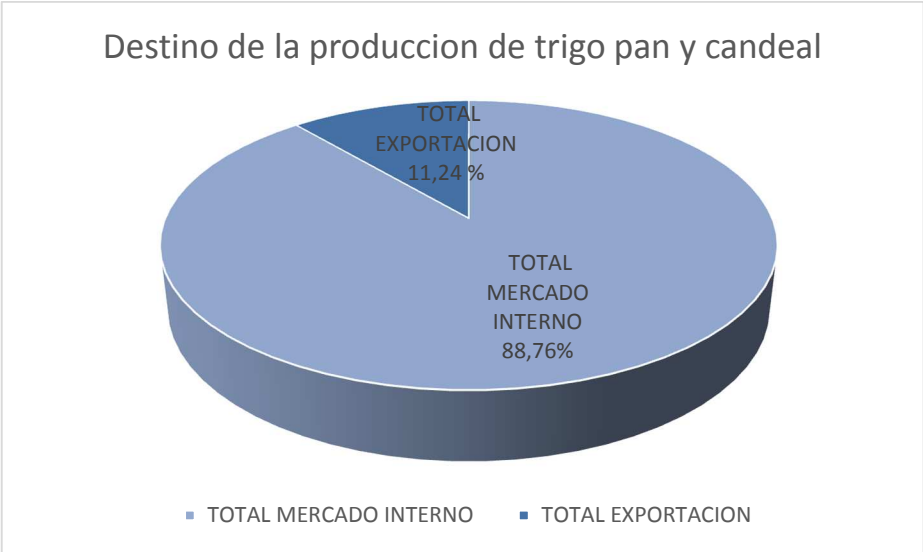
Noviembre 2020



PRODUCTOS	BUENOS AIRES	CHACO	CORDOBA	ENTRE RIOS	JUJUY	LA PAMPA	SALTA	SAN JUAN	SANTA FE	SANTIAGO DEL ESTERO	TUCUMAN	TOTAL GENERAL
H. DE TRIGO TIPO OOO	120.925	1.328	51.334	7.986	5.731	5.247	3.758	301	37.006	388	6.151	240.155
H. DE TRIGO TIPO OOOO	41.637	327	16.808	1.001	56	795	540	39	7.338	29	75	68.645
SÉMOLA DE TRIGO CANDEAL	12.942		52								484	13.478
OTRAS H. DE TRIGO	3.299		1.218	723					771			6.011
SEMOLIN	2.656	6	170	23					121			2.976
SEMITIN DE TRIGO	833		871	4		48			101			1.857
HARINA INTEGRAL	1.167		1	2								1.170
H. DE TRIGO CANDEAL											807	807
SALVADO DE TRIGO	309		85	2	1	3	19		9	158		586
HARINILLA DE TRIGO	443											443
H. DE TRIGO TIPO O	260											260
HARINETA DE TRIGO CANDEAL	259											259
H. DE TRIGO TIPO OO	10											10
SÉMOLA DE TRIGO PAN				4								4
<b>TOTAL GENERAL</b>	<b>184.740</b>	<b>1.661</b>	<b>70.539</b>	<b>9.745</b>	<b>5.788</b>	<b>6.093</b>	<b>4.317</b>	<b>340</b>	<b>45.346</b>	<b>575</b>	<b>7.517</b>	<b>336.661</b>

## PRODUCCION DE HARINAS POR DESTINO (TN)

La producción industrial de trigos no solo se comercializa en el mercado interno, sino que existe un porcentaje que se exporta a todo el mundo. De la información mensual recopilada, surge que el 88,76 % se consume internamente en tanto que el 11,24 % restante, se exporta.



## EVOLUCIÓN DE LA PRODUCCIÓN HARINAS DE TRIGO 2019-2020 (TN)

Según lo informado por los operadores, realizamos una evaluación de la diferencia interanual para el mes de Noviembre de 2020 respecto del mismo mes del año anterior.

PRODUCTO	NOVIEMBRE		VARIACION
	2019	2020	ANUAL
H. DE TRIGO CANDEAL	756	807	6,75
H. DE TRIGO TIPO O	132	260	96,97
H. DE TRIGO TIPO OO	56	10	-82,14
H. DE TRIGO TIPO OOO	277.107	240.155	-13,33
H. DE TRIGO TIPO OOOO	71.995	68.645	-4,65
HARINA INTEGRAL	727	1.170	60,94
HARINETA DE TRIGO CANDEAL	165	259	56,97
HARINILLA DE TRIGO	26	443	1.603,85
OTRAS H. DE TRIGO	7.611	6.011	-21,02
SALVADO DE TRIGO	546	586	7,33
SEMITIN DE TRIGO	1.595	1.857	16,43
SÉMOLA DE TRIGO CANDEAL	14.312	13.478	-5,83
SÉMOLA DE TRIGO PAN	51	4	-92,16
SEMOLIN	2.732	2.976	8,93
<b>TOTAL GENERAL</b>	<b>377.811</b>	<b>336.661</b>	<b>-10,89</b>

En cuanto a este análisis, observamos un aumento del 60,94 % en el producto Harina Integral, 6,75 % para Harina de Trigo Candeal y el aumento de la Harina de Trigo Tipo 0 resultó ser del 96,97 %, mientras que la elaboración de Semitín de Trigo y Salvado de Trigo incrementaron su producción en un 16,43 % y 7,33 % respectivamente.

Por otro lado, destacamos la merma en las toneladas informadas de Sémola de Trigo Candeal, Harina de Trigo Tipo 0000 y Tipo 000, representando una disminución del 5,83%, 4,65 % y 13,33 % respectivamente.